

# (Erst-)Login für **SchülerInnen** für den Genial Mathe-Matik-Trainer

Schritt für Schritt- Anleitung

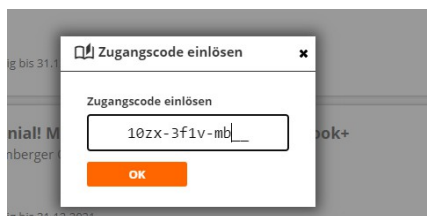
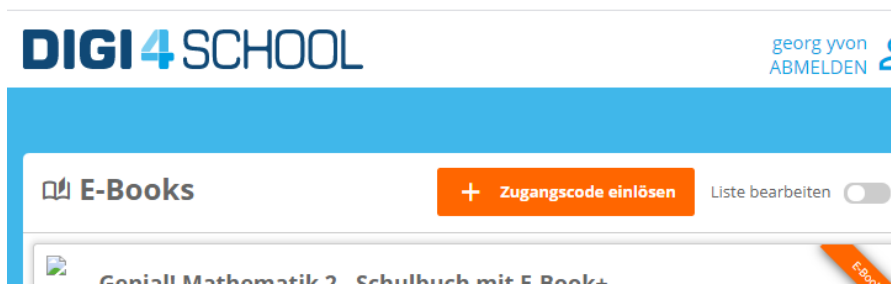
Voraussetzungen:

Es muss das ebook+ bestellt worden sein für Genial Mathematik Schulbuch (erkennbar am Aufkleber hinten)

1) Registrieren bzw. einloggen auf [www.digi4school.at](http://www.digi4school.at)



2) Einlösen des Codes, der HINTEN auf dem Mathe-Buch aufgeklebt ist



Achtung:  
Der Code kann nur einmal  
eingelöst werden!

3) Auf das freigeschaltete Buch klicken:



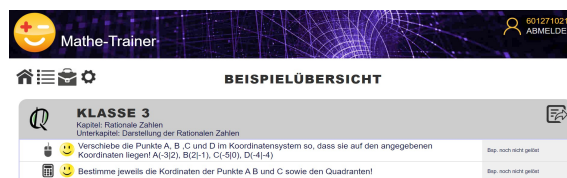
4) Auf eine Seite blättern, wo ein Link zum Mathe-Trainer oben enthalten ist und auf diesen klicken.



5) Bei diesem Feld den **vorne links unten auf dem Schulbuch aufgedruckten 9stelligen sticker-code eingeben** + 4 stelliger pin. Wichtig: Es muss das **Genial! Schulbuch** sein, nicht das Übungsbuch oder Basic/Master



6) Anschließend auf „Buch aktivieren“ klicken. Dann bist du beim Mathe-Trainer.



Nach diesem Erst-Login kann sich jede/r SchülerIn die nächsten Male auch mit dem 9stelligen Stickercode (der zuletzt eingegeben wurde) und dem 4stelligen pin direkt auf **www.mathe-trainer.com** einloggen, wie es auch in den letzten Jahren möglich war:

