

# (Erst-)Login für SchülerInnen für den Genial Mathe-Matik-Trainer

## Schritt für Schritt- Anleitung

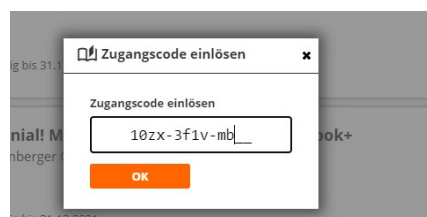

Voraussetzungen:

Es muss das ebook+ bestellt worden sein für Genial Mathematik Schulbuch (erkennbar am Aufkleber hinten)

1) Registrieren bzw. einloggen auf [www.digi4school.at](http://www.digi4school.at)



2) Einlösen des Codes, der HINTEN auf dem Mathe-Buch aufgeklebt ist



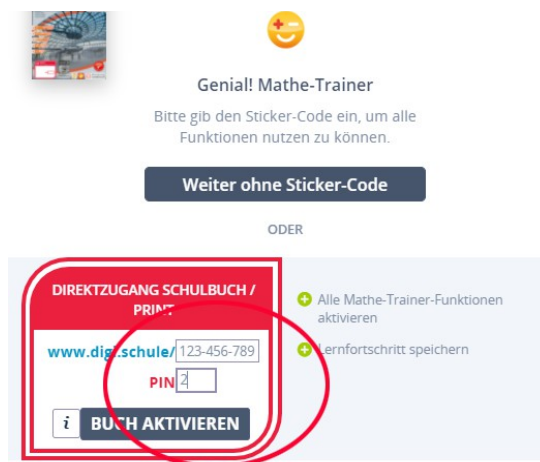
3) Auf das freigeschaltene Buch klicken:



4) Auf eine Seite blättern, wo ein Link zum Mathe-Trainer oben enthalten ist und auf diesen klicken.



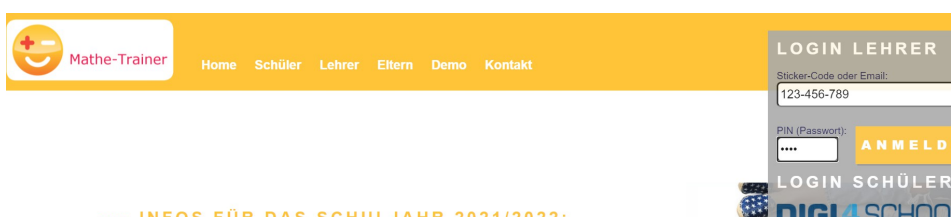
5) Bei diesem Feld den vorne auf dem Schulbuch aufgedruckten 9stelligen sticker-code eingeben + 4 stelliger pin.  
Wichtig: Es muss das **Genial! Schulbuch** sein, nicht das Übungsbuch oder Basic/Master



6) Anschließend auf „Buch aktivieren“ klicken. Dann bist du beim Mathe-Trainer.



Ab sofort kann sich jede/r SchülerIn die nächsten Male auch mit dem 9stelligen Stickercode (der zuletzt eingegeben wurde) und dem 4stelligen pin direkt auf **www.mathe-trainer.com** einloggen, wie es auch in den letzten Jahren möglich war:



---- INFOS FÜR DAS SCHULJAHR 2021/2022: ----